

# MANUAL PENGGUNA

## PERMOHONAN PERANAN PEGUAM DI MYTAX

1. Log masuk ke MyTax menggunakan peranan individu
  - (a) Masukkan jenis pengenalan dan no. pengenalan
  - (b) Klik 'Hantar'

Sila Masukkan Maklumat Anda

Sila Pilih Jenis Pengenalan

No. Pengenalan

Hantar

2. Klik 'Profil' → Pilih menu 'Permohonan Peranan'

- (a) Jenis Permohonan → Permohonan Baharu
- (b) Jenis Peranan → Peguam
- (c) Jenis Firma Guaman → Milikan Tunggal / Perkongsian
- (d) Jika firma guaman adalah perkongsian, isikan no. TIN Firma Guaman
- (e) Sistem akan paparkan nama Firma Guaman
  - Sekiranya no. TIN tidak wujud → mesej "Nombor Pengenalan Cukai (TIN) tidak wujud. Sila daftar TIN di [e-Daftar](#) terlebih dahulu"

Selamat Datang ke MyTax / (Individu)

Nombor Pengenalan Cukai (TIN) : 1G 11  
LHDNM : WILAYAH PERSEKUTUAN KUALA LUMPUR

Paparan Maklumat | Penyelenggaraan | **Permohonan Peranan** | Lantikan Ejan Cukai

**Permohonan Peranan**

Sila pilih Jenis Permohonan, Jenis Peranan dan Masukkan Maklumat Permohonan serta Dokumen Sokongan. Klik Hantar.

Masukkan Maklumat Berikut.

**a** Jenis Permohonan: Permohonan Baharu

**b** Jenis Peranan: Peguam

**c** Jenis Firma Guaman: Perkongsian

**d** 10931615000

Maklumat Pembayar Cukai

**e** Nama: [ ]  
Nombor Pengenalan Cukai (TIN): [ ]

Dokumen Sokongan **f** [Muat Naik](#) Senarai dokumen yang perlu dimuat naik

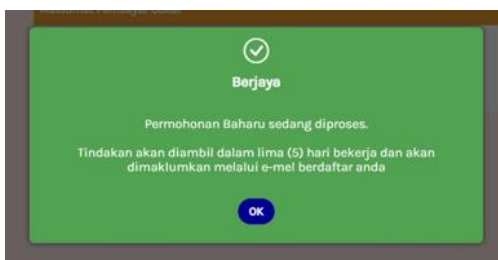
**g**  Saya yang menandatangani kuasa di bawah seksyen 47(2)(c) Akta Cukai Kuntungan Harta Tanah 1976, dengan ini mengakui bahawa saya diberi kuasa untuk mewakili pembayar cukai bagi mengemukakan borang yang ditetapkan secara elektronik seperti mana yang diporutukkan di bawah seksyen 57A(3) Akta Cukai Kuntungan Harta Tanah 1976.

- (f) Klik 'Muat Naik' untuk memuat naik dokumen sokongan. Senarai dokumen yang perlu di muat naik:
- Salinan sijil pendaftaran firma guaman yang berdaftar dengan Badan Peguam
  - Sijil Tahunan dan Sijil Amalan Guaman peguam yang berdaftar dengan Badan Peguam
- (g) Tandakan akuan peguam sebagai wakil pembayar cukai untuk mengemukakan borang secara elektronik dan klik 'Hantar'
- Sediakan surat lantikan pembayar cukai menggunakan Borang Kuasa Pemfailan Borang Secara Elektronik (Borang CKHT 57A) dan disimpan oleh peguam.

### 3. Skrin tandatangan digital akan dipaparkan

- (a) Masukkan No. Pengenalan  
(b) Masukkan kata laluan  
(c) Klik 'Tandatangan' untuk meneruskan permohonan

### 4. Makluman berjaya akan dipaparkan

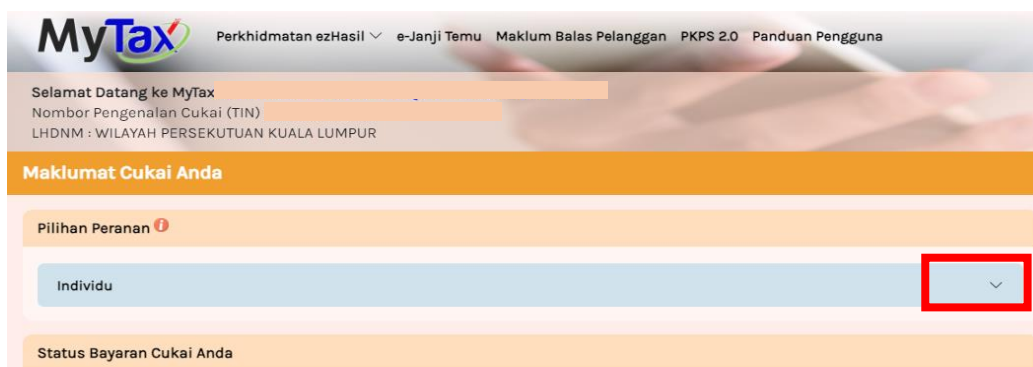


### 5. Emel keputusan permohonan peranan peguam akan diterima setelah peranan diluluskan / tidak diluluskan oleh LHDNM

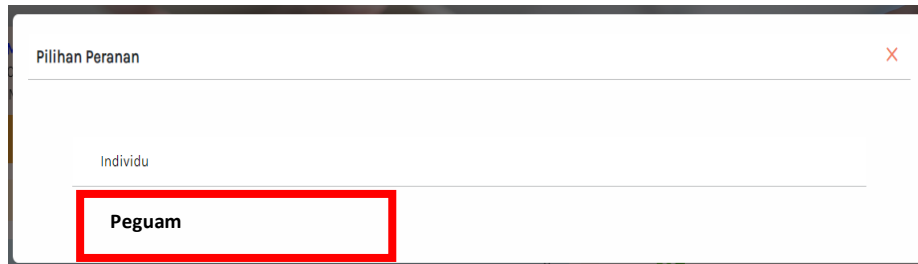
- Emel kelulusan akan dimaklumkan melalui notifikasi ke emel yang didaftarkan.

### 6. Peranan yang diluluskan boleh diakses dari senarai 'Pilihan Peranan' pada dashboard MyTax

- (a) Log masuk ke MyTax menggunakan peranan individu  
(b) Klik 'Pilihan Peranan'

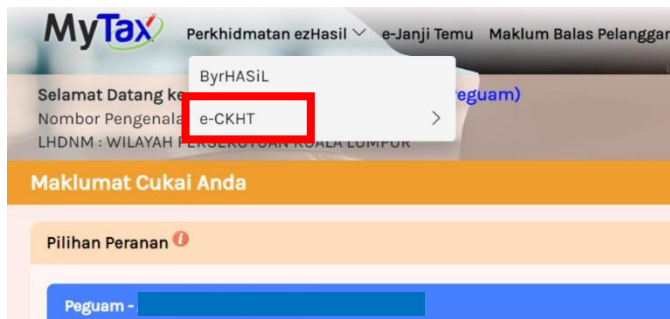


(c) Senarai peranan akan dipapar seperti berikut:



(d) Pilih peranan 'Peguar' untuk membuat pengemukaan e-CKHT

## 7. Pilih Perkhidmatan ezHasil > e-CKHT



## MANUAL PENGGUNA PELANTIKAN WAKIL PEGUAM

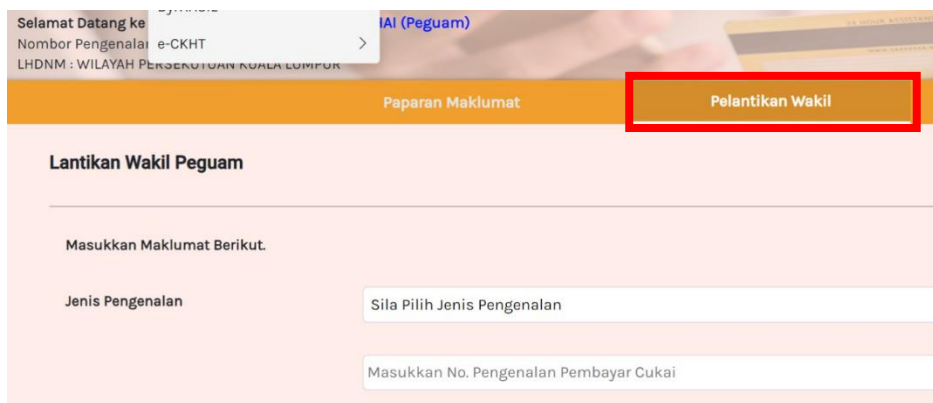
1. **Log masuk ke MyTax menggunakan peranan individu**
  - (a) Masukkan jenis pengenalan dan no. pengenalan individu
  - (b) Klik 'Hantar'



2. **Klik 'Pilihan Peranan'**
  - (a) Pilih peranan 'Peguar'



3. **Klik 'Profil' → Pilih menu 'Pelantikan Wakil'**



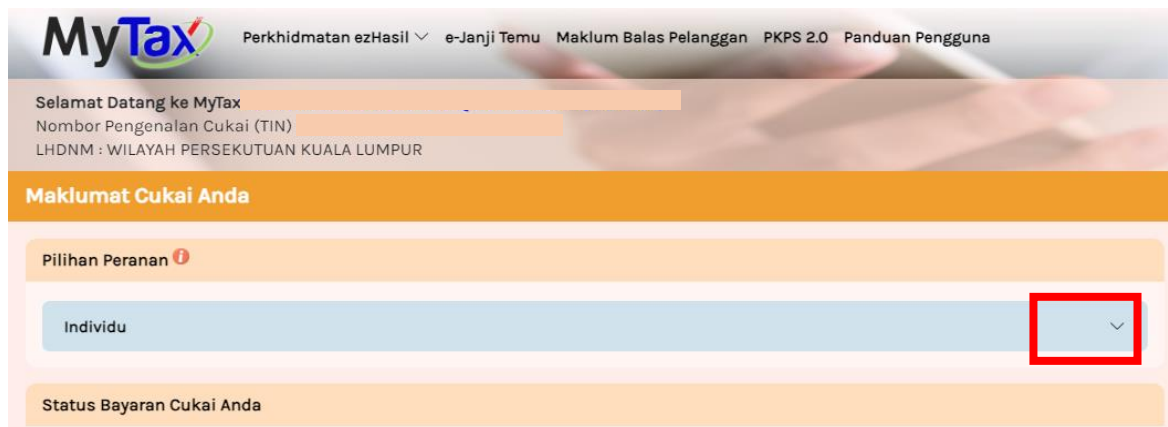
- (a) Masukkan jenis pengenalan dan no. pengenalan wakil peguar
- (b) Klik 'Hantar'

4. **Permohonan akan diluluskan secara auto**

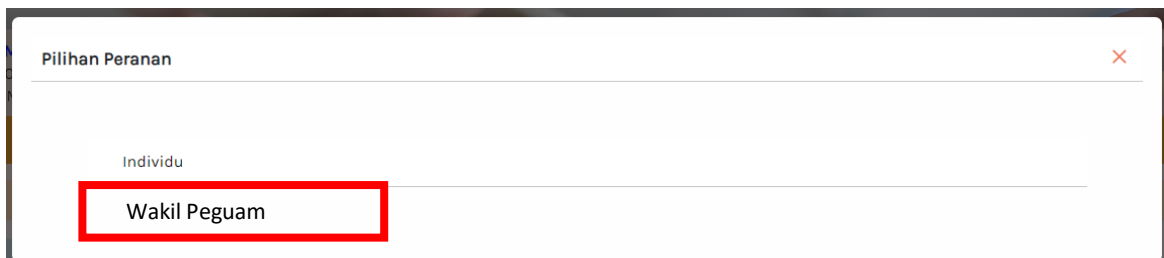
5. Wakil peguam log masuk ke MyTax menggunakan peranan individu



6. Wakil peguam semak status peranan wakil di skrin 'Pilihan Peranan'

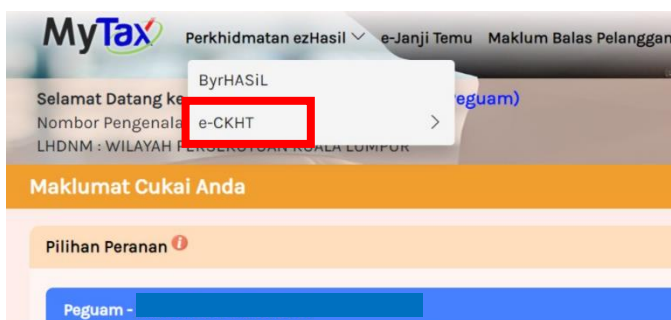


(a) Senarai Peranan akan dipapar seperti berikut:



(b) Pilih peranan 'Wakil Peguam' untuk membuat pengemukaan e-CKHT

7. Pilih Perkhidmatan ezHasil > e-CKHT



## MANUAL PENGGUNA PERMOHONAN PENAMATAN PERANAN PEGUAM / WAKIL PEGUAM DI MYTAX

### 1. Peguam boleh membuat penamatan peranan peguam / wakil peguam

- Log masuk ke MyTax menggunakan peranan individu



### 2. Klik 'Profil' → Pilih menu 'Permohonan Peranan'



Paparan Maklumat		Penyelenggaraan		Permohonan Peranan		Lantikan Ejen Cukai	
Senarai Permohonan Peranan		Senarai Wakil Majikan		Senarai Wakil Syarikat		Senarai Wakil Peguam	
Peguam	Baharu			29-Apr-2024, 10:00 AM	Diluluskan	Penamatan	
Peguam	Baharu			22-Apr-2024, 11:51 AM	Diluluskan	Penamatan	

- Pilih 'Senarai Permohonan Peranan' / 'Senarai Wakil Peguam'
- Klik 'Penamatan'
- Masukkan jenis pengenalan dan no. pengenalan
- Klik 'Hantar'

### 3. Permohonan akan diluluskan secara auto